

**JAARRAPPORT 2014**

Stichting New Dutch Connections

## **INHOUDSOPGAVE**

### **RAPPORT**

- Algemeen	3
- Financiële positie	4
- Bestuursverslag	5

### **JAARREKENING**

- Balans per 31 december 2014	8
- Exploitatierekening over 2014	10
- Kasstroomoverzicht over 2014	11
- Grondslagen van waardering en resultaatbepaling	12
- Toelichting op de balans per 31 december 2014	13
- Toelichting op de exploitatierekening over 2014	16

### **BIJLAGEN**

- Staat van aanschafwaarde en afschrijvingen 2014	20
- Overzicht omzetbelasting 2014	21

### **OVERIGE GEGEVENS**

- Bestemming van het resultaat	
- Gebeurtenissen na balansdatum	
- Controleverklaring van de onafhankelijke accountant	

**RAPPORT**

St. New Dutch Connections  
T.a.v. het bestuur  
Joseph Haydnlaan 79  
3533 AC Utrecht

Datum : 2 juni 2015  
Locatie : Utrecht  
Betreft : jaarrapport 2014

Referentie : 410643/213  
Behandeld door : J.S. van Dorp  
Uw referentie : -

Geacht bestuur,

Hierbij brengen wij u rapport uit omtrent de jaarrekening over het boekjaar 2014 van uw stichting New Dutch Connections te Utrecht.

## **RAPPORT**

### Opdracht

Conform uw opdracht hebben wij de in dit jaarrapport opgenomen jaarrekening 2014 van stichting New Dutch Connections te Utrecht bestaande uit de balans per 31 december 2014 en de exploitatierekening over 2014 met toelichting samengesteld.

### Verantwoordelijkheid

Kenmerkend voor een samenstellingsopdracht is, dat wij ons baseren op de door u verstrekte gegevens. De verantwoordelijkheid voor de juistheid en de volledigheid van die gegevens en voor daarop gebaseerde jaarrekening berust bij u.

### Bevestiging

Op basis van de verstrekte gegevens hebben wij de jaarrekening samengesteld in overeenstemming met de in Nederland algemeen aanvaarde grondslagen voor financiële verslaggeving. De jaarrekening is opgesteld in Euro's.

**FINANCIËLE POSITIE**

Onderstaand overzicht geeft de ontwikkelingen aan van de financiële positie over 2014.

	<u>2014</u>
	€
Vastgelegd op korte termijn:	
Liquide middelen	180.699
Vorderingen	389.978
Totaal vlottende activa	<u>570.677</u>
Kortlopende schulden	<u>-564.796</u>
Werkkapitaal	5.881
Vaste activa	5.010
	<u><u>10.891</u></u>

**Overige toelichtingen**

Stichting New Dutch Connections is vrijgesteld van vennootschapsbelasting.

Aantal FTE's: 6,15

Wij vertrouwen erop hiermee aan uw opdracht te hebben voldaan en zijn graag bereid tot het verstrekken van nadere toelichting.

Met vriendelijke groet,

Ronald Harreveld

## Bestuursverslag NDC 2014

dd. 12 februari 2015

New Dutch Connections is een stichting die zich middels theater, kunst, training, en coaching inzet om de kloof tussen mensen met verschillende achtergronden en religies te verkleinen en migranten te stimuleren in de ontwikkeling van hun talenten. Het uiteindelijke doel hiervan is om onverschilligheid over en angst voor de multiculturele en multireligieuze samenleving weg te nemen, echte betrokkenheid te stimuleren en te faciliteren bij het leven en de kansen van de 'vreemde ander'. NDC zet mensen in beweging naar een gezamenlijke toekomst, welke gericht is op insluiting in plaats van op uitsluiting. Belangrijke waarden daarbij zijn inspiratie, persoonlijk contact en talentontwikkeling.

In 2014 heeft NDC de groei doorgezet. De stichting is in het afgelopen jaar gegroeid tot 16 werknemers en 24 ZZP-ers die zich samen met 203 ingeschreven vrijwillige coaches en maatjes hebben ingezet voor 150 jonge asielzoekers tussen de 15 en 25 jaar.

### As I Left My Father's House

As I Left My Father's House blijft het visite kaartje voor NDC. Gekoppeld aan het de methodiek Ondernemen in je Eigen Toekomst vergroot het de intrinsieke waarde van de voorstelling om mensen te binden rondom vluchtelingen, los van etnische of religieuze achtergrond. Een belangrijke waarde binnen New Dutch Connections.

### Act 4 Your Life/Ondernemen in je Eigen Toekomst

In 2014 is NDC gestart met het project Act4YourLife. In dit project wordt de methodiek Ondernemen in je Eigen Toekomst (OIET) ingezet voor meer verschillende doelgroepen en op meerdere plekken. Niet alleen voor de AMV-ers in Drachten en Oude Pekela, maar nu ook voor jongeren in de KWE's en KWG's in Deventer en Arnhem. Deze trajecten zijn in januari 2014 gestart en in juni afgerond. In totaal wil NDC 8 trajecten OIET binnen dit traject uitvoeren. Het project Act4YourLife loopt tot juni 2015. In het najaar is NDC in het AZC Utrecht, het AZC Overberg gestart. In 2015 verwachten we nogmaals in Deventer en in Drachten aan de slag te kunnen.

### Ondernemen in je Eigen Toekomst voor uitgeprocedeerde jongeren

Het empowermenttraject Ondernemen in je Eigen Toekomst (OIET) is in het najaar ook ingezet op twee Gezinslokaties. In Gezinslokaties verblijven uitgeprocedeerde gezinnen die opvang krijgen vanuit humane overwegingen. NDC is actief in Amersfoort en Burgum. Binnen dit project is NDC ook een groep uitgeprocedeerde jongeren uit Utrecht opgestart.

### Fondsen en sponsors

Zonder de betrokkenheid, de inzet en het enthousiasme van vrijwilligers en de giften van fondsen, sponsors en donateurs kan New Dutch Connections haar activiteiten niet voortzetten. We danken St. Doen, het VSBfonds, Fonds 21, het Europees Vluchtelingen Fonds, het Europees Terugkeerfonds, ZonMW Kinderpostzegels en Kerk en Wereld voor de ondersteuning bij de verdere ontwikkeling van de methodiek Ondernemen in je Eigen Toekomst voor de verschillende doelgroepen en verschillende locaties.

### Bestuur

In 2014 heeft er een algehele bestuurswisseling plaatsgevonden halverwege september. Dit bestuur is 5 maal bijeen geweest. Belangrijke thema's tijdens de vergaderingen waren Good Governance, ontwikkelen van NDC als goed doel en doorontwikkeling van de werkorganisatie.

In dit bestuur hadden zitting:

Jan van de Kolk (voorzitter)  
Kees de Bouter (penningmeester)  
Mira Kho (secretaris)  
Marinette Oomen (Algemeen Bestuurslid)


Het nieuwe bestuur bestaat uit:

Jan Andrae (voorzitter)  
Montque Minkenberg (penningmeester)  
Jaap Kapteyn (secretaris)


Dit bestuur heeft zich tot doel gesteld om binnen een half jaar een bestuur te formeren, die vanuit een ondernemende visie NDC verder kan ontwikkelen tot een solide organisatie die lokaal kan verankeren.

#### Vooruitzicht 2015


New Dutch Connections wil in de komende drie jaar op 10 locaties de methodiek Ondernemen in je Eigen Toekomst lokaal verankeren. Hiervoor bereidt NDC zich voor om een aanvraag te doen bij het nieuwe Algemeen Migratie en Integratie Fonds (AMIF) vanuit de Europese Unie. Het Oranjerfonds heeft reeds besloten deze ontwikkeling en uitbreiding te ondersteunen.



M.E. Stuurman  
Zakelijk Leider



B.O. Richards  
Artistiek Leider



J. Andrae  
Voorzitter



M. Minkenberg  
Penningmeester

**JAARREKENING**



## BALANS PER 31 DECEMBER 2014 (NA RESULTAATVERDELING)

		<u>2014</u>		<u>2013</u>
		€	€	€
<b>ACTIVA</b>				
<b>VASTE ACTIVA</b>				
<b>Materiële vaste activa</b>	(1)			
Vervoersmiddelen		3.681		4.536
Apparatuur		<u>1.329</u>		<u>1.683</u>
			5.010	<u>6.219</u>
<b>VLOTTENDE ACTIVA</b>				
<b>Vorderingen</b>	(2)			
Debiteuren		25.518		79.312
Omzetbelasting		3.834		732
Vooruitbetaalde kosten		2.479		35
Nog te ontvangen fondsen		356.052		80.468
Nog te ontvangen rente		1.089		958
Overige vorderingen		<u>1.006</u>		<u>5.770</u>
			389.978	<u>167.275</u>
<b>Liquide middelen</b>	(3)		180.699	52.315
<b>Totale activa</b>			<u><u>575.687</u></u>	<u><u>225.809</u></u>

## BALANS PER 31 DECEMBER 2014 (NA RESULTAATVERDELING)

		<u>2014</u>		<u>2013</u>
		€	€	€
<b>PASSIVA</b>				
<b>EIGEN VERMOGEN (4)</b>				
Algemene reserve		-3.649		2.888
Bestemmingsfonds		14.540		21.817
Continuïteitsreserve		-		17.547
		<u>          </u>	10.891	<u>          </u>
				42.252
<b>KORTLOPENDE SCHULDEN (5)</b>				
Crediteuren		16.552		34.086
Loonheffing		8.837		18.480
Reservering vakantiegeld		7.421		12.915
Vooruit ontvangen fondsen		512.767		80.060
Overige schulden		19.219		38.016
		<u>          </u>	564.796	<u>          </u>
				183.557
<b>Totale passiva</b>			<u>          </u>	<u>          </u>
			575.687	225.809

## EXPLOITATIEREKENING 2014

		<u>2014</u>	<u>Begroting 2014</u>	<u>2013</u>
		€	€	€
<b>BATEN</b>				
Publieksinkomsten	(6)	78.085	120.262	158.858
Overige subsidies/bijdragen uit publieke middelen	(7)	273.397	417.601	102.457
Overige bijdragen uit private middelen	(8)	189.084	190.131	247.632
		<u>540.566</u>	<u>727.994</u>	<u>508.947</u>
<b>LASTEN</b>				
Beheerslasten materieel	(9)	53.249	51.766	31.665
Activiteitenlasten personeel	(10)	434.568	484.663	358.872
Activiteitenlasten materieel	(11)	84.859	191.565	80.683
		<u>572.676</u>	<u>727.994</u>	<u>471.220</u>
Saldo uit gewone bedrijfsuitvoering		-32.110	-	37.727
Saldo rentebaten/-lasten	(12)	749	-	1.637
Exploitatieresultaat		<u>-31.361</u>	<u>-</u>	<u>39.364</u>
<b>Bestemming exploitatieresultaat:</b>				
Toevoeging aan de algemene reserve		-6.537		-
Toevoeging aan de bestemmingsreserve		-7.277		21.817
Toevoeging aan de continuïteitsreserve		-17.547		17.547
		<u>-31.361</u>		<u>39.364</u>

Kasstroomoverzicht	2014	2013
<u>I. Kasstroom uit operationele activiteiten</u>	€	€
Exploitatiesaldo	-31.361	39.364
Aanpassen voor:		
Afschrijving materiële vaste activa	1.209	303
Mutatie voorzieningen	-	-
Bruto kasstroom uit operationele activiteiten	-30.152	39.667
Mutatie in voorraden	-	-
Mutatie vorderingen	-222.703	-110.793
Mutatie effecten	-	-
Mutatie kortlopende schulden	381.239	67.568
Netto kasstroom uit operationele activiteiten	128.384	-3.558
<u>II. Kasstroom uit investeringsactiviteiten</u>		
Investerings in materiele vaste activa	-	-6.522
Desinvesteringen materiele vaste activa	-	-
Investerings in financiële vaste activa	-	-
Desinvesteringen in financiële vaste activa	-	-
Kasstroom uit investeringsactiviteiten	-	-6.522
<u>III Kasstroom uit financieringsactiviteiten</u>		
Ontvangsten uit langlopende schulden	-	-
Aflossing uit langlopende schulden	-	-
Kasstroom uit financieringsactiviteiten	-	-
<b>Mutatie liquide middelen I-II</b>	<b>128.384</b>	<b>-10.080</b>
Liquide middelen einde boekjaar	180.699	52.315
Liquide middelen begin boekjaar	52.315	62.395
<b>Mutatie liquide middelen</b>	<b>128.384</b>	<b>-10.080</b>

## **GRONDSLAGEN VAN WAARDERING EN RESULTAATBEPALING**

### Algemeen

De stichting heeft als doel: het tot stand brengen van ontmoetingen en faciliteren van dialoog en samenwerking tussen Westerse en Afrikaanse of andere niet Westerse Culturen. Om meer begrip en inzicht te verkrijgen in elkaars leefwerelden om de kloof tussen deze werelden te verkleinen en synergie te bewerkstelligen. Stichting New Dutch Connections heeft een culturele ANBI-status. De jaarrekening is samengesteld in overeenstemming met de in Nederland algemeen aanvaarde grondslagen voor financiële verslaggeving. De jaarrekening is opgesteld in Euro's en waar nodig heeft beperkte herrubricering plaatsgevonden in de vergelijkende cijfers.

### Grondslagen voor waardering van de activa en passiva

#### Algemeen

Voorzover niet anders is vermeld, zijn de activa en passiva opgenomen tegen de nominale waarde. Dit geldt eveneens voor de niet met name toegelichte posten.

#### Materiële vaste activa

De materiële vaste activa zijn gewaardeerd tegen de aanschafwaarde. Op de aanschafwaarde komen in aftrek de afschrijvingen welke zijn gebaseerd op de verwachte economische levensduur. Op investeringen, die in de loop van het boekjaar plaatsvinden, wordt tijdsevenredig afgeschreven.

#### Vorderingen

De vorderingen zijn opgenomen tegen de nominale bedragen, zonedig onder aftrek van voorzieningen van oninbaarheid.

#### Liquide middelen

De liquide middelen worden gewaardeerd tegen nominale waarde. De liquide middelen staan ter vrije beschikking.

#### Kortlopende schulden

De kortlopende schulden in de balans zijn gewaardeerd op de nominale waarde.

### Grondslagen voor bepaling van het resultaat

#### Baten en lasten

De baten en lasten zijn toegerekend aan het jaar, waarop zij betrekking hebben. Winsten zijn verantwoord, indien en zover zij in het jaar verwezenlijkt zijn. Met verliezen en risico's die hun oorsprong vinden voor het eind van het jaar, is rekening gehouden.

#### Afschrijvingen

Onder de afschrijvingen zijn opgenomen de afschrijvingen op materiële vaste activa. De afschrijvingen zijn berekend op basis van de aanschafwaarde en vinden plaats naar rato van de geschatte economische levensduur.

### Grondslagen voor het kasstroomoverzicht

Het kasstroomoverzicht wordt opgesteld volgens de indirecte methode waarbij onderscheid wordt gemaakt tussen kasstromen uit operationele-, investerings-, financieringsactiviteiten.

Kasstromen uit vreemde valuta worden omgerekend tegen de gemiddelde koers over het boekjaar.

De liquide middelen uit het kasstroomoverzicht bestaan uit liquide middelen, vermeerderd met de "vlottende" effecten en onder aftrek van kredietinstelling(en).

## TOELICHTING OP DE BALANS PER 31 DECEMBER 2014

		2014	2013
		€	€
<b>Materiële vaste activa</b>	(1)		
Boekwaarde per 1 januari		6.219	-
Bij: aanschaffingen boekjaar		-	6.522
		6.219	6.522
Af: afschrijvingen boekjaar		1.209	303
		5.010	6.219
<b>Vorderingen</b>	(2)		
<u>Debiteuren</u>			
Balans per 31 december, nominaal		25.518	79.312
<u>Nog te ontvangen fondsen</u>			
VSB fonds		35.000	-
SNS Fonds		15.000	-
Kinderpostzegels		50.000	-
Kerk en Wereld		2.500	-
ZonMW		4.986	-
EVF fonds 2013		98.567	-
EVF fonds 2012		34.285	49.968
Oranje Fonds		16.250	-
Oranje Fonds Groeiprogramma		12.500	5.000
Oranje Fonds As I left		10.000	20.000
Oranje Fonds As I left 2012		5.000	-
ETF fonds		49.964	-
Elise Mathilde Fonds		-	1.000
Minderbroeders Fonds		-	2.000
Stichting Doen		22.000	2.500
		356.052	80.468
De nog te ontvangen bedragen zijn onder de vorderingen opgenomen met dien verstande dat wordt voldaan aan de gestelde voorwaarden vanuit de subsidie en/of fondsverstrekker.			
<u>Overige vorderingen</u>			
Netto loon		-	242
Overige vorderingen		1.006	5.528
		1.006	5.770
<b>Liquide middelen</b>	(3)		
ABN AMRO 41.03.02.198, rekening courant		13.842	46.416
ABN AMRO 49.91.78.238, spaarrekening		166.857	5.899
		180.699	52.315
<b>Eigen vermogen</b>	(4)		
<u>Algemene reserve</u>			
Stand per 1 januari		2.888	2.888
Resultaat boekjaar		-6.537	-
Saldo per 31 december		-3.649	2.888

Bestemmingsfonds

Stand per 1 januari	21.817	-
Resultaat boekjaar	<u>-7.277</u>	<u>21.817</u>
Saldo per 31 december	<u>14.540</u>	<u>21.817</u>

In beginsel is met het Skanfonds en het Oranjefonds afgestemd dat het positieve resultaat van 'As I left my fathers House' besteedt mag worden voor een boek aangaande dit project.

In 2014 heeft het Skanfonds besloten dat het bedrag terugbetaald moest worden en niet als bestemming mocht worden aangewend

Continuïteitsreserve

Stand per 1 januari	17.547	-
Resultaat boekjaar	<u>-17.547</u>	<u>17.547</u>
Saldo per 31 december	<u>-</u>	<u>17.547</u>

De continuïteitsreserve heeft het karakter van weerstandsvermogen. De opbouw van de continuïteitsreserve zal maximaal anderhalf maal de kosten van de werkorganisatie bedragen. Het doel is; de financiële risico's afdekken van onder andere loondienstbetrekkingen en als co-financiering te fungeren voor aanvragen bij fondsen.

**Kortlopende schulden**

(5)

Crediteuren

Balans per 31 december, nominaal	<u>16.552</u>	<u>34.086</u>
----------------------------------	---------------	---------------

Vooruit ontvangen fondsen/subsidies

EVF Fonds 2012	-	10.151
EVF Fonds 2013	234.462	-
VSB Fonds	49.953	-
Stichting Kinderpostzegels	37.405	-
Stichting Woudschoten	7.136	15.000
Stichting Kerk en Wereld	4.757	-
SNS/Fonds 21	7.136	-
Oranje Fonds	55.379	34.965
Stichting Doen	15.489	-
ETF Fonds	79.371	-
ZonMW	<u>21.679</u>	<u>19.944</u>
	<u>512.767</u>	<u>80.060</u>

Overige schulden

Nog te betalen administratiekosten	3.482	2.500
Nog te betalen accountantskosten	7.500	8.500
Netto loon	557	-
Nog te betalen overige kosten	<u>7.680</u>	<u>27.016</u>
	<u>19.219</u>	<u>38.016</u>

**Niet uit de balans blijvende rechten en verplichtingen**

**Huurcontracten.**

Het huurcontract voor de kantoorruimte aan de Biltstraat 166 te Utrecht is afgesloten met de Gemeente Utrecht voor een korte periode, omdat voor het pand aan de Biltstraat 166 wordt gezocht naar een definitieve invulling. De overeenkomst is aangegaan voor een duur van zeven maanden ingaande op 1 juli 2014 en lopende tot en met 31 december 2014. De aanvangshuurprijs van het gehuurde bedraagt op maandbasis € 550,00. Na de afloop per 31-12-2014 wordt het contract voor onbepaalde tijd voortgezet van maand tot maand. Voor de huur van de opslagruimte is een contract voor onbepaalde tijd afgesloten. De huurprijs per maand bedraagt € 124,-.

**Aftek van voorbelasting**

Momenteel vindt onderzoek plaats naar de toepassing zijnde regeling voor de omzetbelasting en het al dan wel of niet toepassen van de pro rata regeling. Hieruit kan mogelijk nog een aanzienlijke kostenpost naar voren komen.



## TOELICHTING OP DE EXPLOITATIEREKENING 2014

Baten	<u>2014</u> €	<u>2013</u> €
<b>Publieksinkomsten</b> (6)		
Uitkoopsummen	78.085	158.858
<b>Overige subsidies/bijdragen uit publieke middelen</b> (7)		
EVF Fonds 2012	-5.531	102.457
EVF Fonds 2013	258.373	-
ETF Fonds	20.555	-
	<u>273.397</u>	<u>102.457</u>
<b>Overige bijdragen uit private middelen</b> (8)		
<i>Private fondsen</i>		
SNS Fonds	7.865	-
Kinderpostzegels	12.595	-
Stichting Leeuwenstein Haella	-	4.000
Stichting Woudschoten	7.864	-
Stichting Vrede van Utrecht	-	16.500
Stichting VSB Fonds	55.048	17.331
Stichting Kerk en Wereld	5.243	3.750
ZonMW	3.251	-
Oranje Fonds	95.835	55.036
Stichting Skanfonds	-7.277	59.663
Stichting Amsterdams Fonds	-	-1.010
Stichting Doen	4.011	60.500
Fonds DBL	-841	5.600
Elise Mathilde Fonds	-	1.000
Minderbroeders Fonds	-2.000	2.000
	<u>181.594</u>	<u>224.370</u>
<i>Private particulieren</i>		
Donaties privé	7.490	23.262
	<u>189.084</u>	<u>247.632</u>
<b>Lasten</b>		
<b>Beheerslasten Materieel</b> (9)		
Kantoorbenodigdheden	917	1.308
Telefoon/internet	355	199
Drukwerk	2.550	68
Computerkosten	2.763	1.309
Porti	249	296
Administratiekosten	16.525	9.615
Assurantiekosten	18.754	4.705
Representatiekosten	330	884
Huur onroerende zaken	7.790	6.532
Reiskosten	1.150	-
Website	157	3.306
Abonnementen/contributies	1.407	1.901
Vakliteratuur	212	-
Deskundigheidsbevordering	40	-
Bekeuringen	-	320
Diverse algemene kosten	50	1.222
	<u>53.249</u>	<u>31.665</u>

**Activiteitenlasten personeel**

(10)

Tijdelijk contract

Salaris projectcoördinator	64.449	66.417
Salaris projectdirecteur	64.383	66.862
Salaris projectmedewerkers	182.989	88.400
Salaris stagiaires	308	4.250
	<u>312.129</u>	<u>225.929</u>

Inhuur

Honoraria communicatie	13.058	12.341
Honoraria uitvoerend projectleider	12.732	-
Honoraria website	1.854	9.168
Honoraria trainer	35.200	12.150
Honoraria gastdocenten	1.255	3.592
Honoraria acteurs	16.834	41.690
Honoraria muzikanten	18.393	33.207
Honoraria vormgeving	3.713	592
Kleine artiesten regeling	2.000	2.325
Honoraria techniek	10.440	17.878
Honoraria administratie	6.960	-
	<u>122.439</u>	<u>132.943</u>

**Totale activiteitenlasten personeel**

	<u>434.568</u>	<u>358.872</u>
--	----------------	----------------

**Activiteitenlasten materieel**

(11)

Reis- en verblijfkosten

Reiskosten projectcoördinator	-	255
Reiskosten projectdirecteur	-857	7.517
Reiskosten projectmedewerkers	9.922	4.744
Verblijfkosten algemeen	93	1.698
Vrijwilligersbijdrage	7.086	7.750
	<u>16.244</u>	<u>21.964</u>


Materieel

Afschrijvingskosten apparatuur	354	89
Afschrijvingskosten auto	855	214
	<u>1.209</u>	<u>303</u>


Verbruiksgoederen

Wervingskosten	783	26
Trainingsmateriaal	94	1.205
Manifestatie	2.530	3.016
Presentatiemateriaal	22	367
PR-materiaal/drukwerk	5.046	10.328
Onkosten trainingslocatie	500	193
Locatiekosten manifestatie	988	4.828
Transportkosten	8.047	6.063
Bedankjes vrijwilligers	151	456
Telefoonkosten	3.908	1.651
Sejourkosten	10.483	6.737
Decorkosten	775	4.725
	<u>33.327</u>	<u>39.595</u>


<u>Kosten i.v.m. EU-medefinanciering</u>		
Externe audit	16.906	8.500
Doorzichtigheid	115	-
Publiciteit	149	-
	<u>17.170</u>	<u>8.500</u>
 <u>Expertise kosten</u>		
Juridische advieskosten	816	150
Financiële expertisecosten	-	5.000
	<u>816</u>	<u>5.150</u>
 <u>Specifieke uitgaven i.v.m. doelgroepen</u>		
Reiskosten	9.635	5.171
Voedsel	1.578	-
Studiekosten	130	-
Activiteiten	132	-
	<u>11.475</u>	<u>5.171</u>
 <u>Niet subsidabele kosten</u>		
Advieskosten	4.618	-
	<u>4.618</u>	<u>-</u>
 <b>Totale activiteitenlasten materieel</b>	 <u><u>81.859</u></u>	 <u><u>80.683</u></u>
 <b>Saldo rentebaten-/lasten (12)</b>		
<u>Bankrente- en kosten</u>		
Bankkosten	-340	-207
Spaarrente	1.089	1.844
	<u>749</u>	<u>1.637</u>



M.E. Stuurman  
Zakelijk Leider



M. Minkenberg  
Penningmeester



B.O. Richards  
Artistiek Leider



M. Minkenberg  
Penningmeester

**BIJLAGEN**

## STAAT VAN AANSCHAFWAARDE EN AFSCHRIJVINGEN 2014

Aard van de Investerings	Jaar van aanschaf	Mnd.	Afs. %	Aans. Waarde	Afschr. t/m 2013	Afschr. 2014	Boekw. 31-12-2014
<u>Vervoersmiddelen</u>							
Opel 05-BN-ND	2013	12	20	4.750	214	855	3.681
				<u>4.750</u>	<u>214</u>	<u>855</u>	<u>3.681</u>
<u>Apparatuur</u>							
HP Pavilions	2013	12	20	1.772	89	354	1.329
				<u>1.772</u>	<u>89</u>	<u>354</u>	<u>1.329</u>
				<u>6.522</u>	<u>303</u>	<u>1.209</u>	<u>5.010</u>

## BTW OVERZICHT 2014

	%		€
Omzet	21	€ 15.939	3.347
Omzet	6	€ 60.277	<u>3.617</u>
			6.964
Af: voorbelasting			<u>34.843</u>
Af te dragen			<u>-27.879</u>
Betaald op ingediende aangifte2:			
		1e kwartaal, ontvangen	-6.678
		2e kwartaal, ontvangen	-12.824
		3e kwartaal, ontvangen	-4.984
		4e kwartaal, ontvangen	<u>-2.026</u>
			<u>-26.512</u>
Suppletie aangifte 2014: te ontvangen			<u><u>-1.367</u></u>


**OVERIGE GEGEVENS**Bestemming van het resultaat

Het bestuur stelt voor om het verlies over 2014 als volgt te bestemmen. Omdat de continuïteitsreserve niet toereikend is, besluit het bestuur het resterende verlies in mindering te brengen op de algemene reserve.

	<u>2014</u>
	€
Exploitatieresultaat	<u>-31.361</u>
Toevoeging gecumuleerd verlies aan de algemene reserve	-6.537
Toevoeging gecumuleerd verlies aan de bestemmingsreserve	-7.277
Toevoeging gecumuleerd verlies aan continuïteitsreserve	<u>-17.547</u>
	<u>-31.361</u>

Gebeurtenissen na balansdatum

Deze hebben niet plaatsgevonden





Aan: het bestuur van Stichting New Dutch Connections

## CONTROLEVERKLARING VAN DE ONAFHANKELIJKE ACCOUNTANT

### Controleverklaring

Wij hebben de in dit rapport opgenomen jaarrekening 2014 van New Dutch Connections te Utrecht gecontroleerd. Deze jaarrekening bestaat uit de balans per 31 december 2014 en de exploitatierekening over 2014 met de toelichting en bijlages, waarin zijn opgenomen een overzicht van de gehanteerde grondslagen voor financiële verslaggeving en andere toelichtingen.

### Verantwoordelijkheid van het bestuur

Het bestuur van de stichting is verantwoordelijk voor het opmaken van de jaarrekening die het vermogen en het resultaat getrouw dient weer te geven, alsmede voor het opstellen van het jaarverslag, beide in overeenstemming met de in Nederland geldende van toepassing zijnde grondslagen voor de financiële verslaggeving. Het bestuur is tevens verantwoordelijk voor een zodanige interne beheersing als het noodzakelijk acht om het opmaken van de jaarrekening mogelijk te maken zonder afwijkingen van materieel belang als gevolg van fraude of fouten.


### Verantwoordelijkheid van de accountant

Onze verantwoordelijkheid is het geven van een oordeel over de jaarrekening op basis van onze controle. Wij hebben onze controle verricht in overeenstemming met Nederlands recht, waaronder de Nederlandse controlestandaarden. Dit vereist dat wij voldoen aan de voor ons geldende ethische voorschriften en dat wij onze controle zodanig plannen en uitvoeren dat een redelijke mate van zekerheid wordt verkregen dat de jaarrekening geen afwijkingen van materieel belang bevat.

Een controle omvat het uitvoeren van werkzaamheden ter verkrijging van controle-informatie over de bedragen en de toelichtingen in de jaarrekening. De geselecteerde werkzaamheden zijn afhankelijk van de door de accountant toegepaste oordeelsvorming, met inbegrip van het inschatten van de risico's dat de jaarrekening een afwijking van materieel belang bevat als gevolg van fraude of fouten. Bij het maken van deze risico-inschattingen neemt de accountant de interne beheersing in aanmerking die relevant is voor het opmaken van de jaarrekening en voor het getrouwe beeld daarvan, gericht op het opzetten van controlewerkzaamheden die passend zijn in de omstandigheden. Deze risico-inschattingen hebben echter niet tot doel een oordeel tot uitdrukking te brengen over de effectiviteit van de interne beheersing van de stichting. Een controle omvat tevens het evalueren van de geschiktheid van de gebruikte grondslagen voor financiële verslaggeving en van de redelijkheid van de door het bestuur van de stichting gemaakte schattingen, alsmede een evaluatie van het algehele beeld van de jaarrekening.

Wij zijn van mening dat de door ons verkregen controle-informatie voldoende en geschikt is om een onderbouwing voor ons oordeel te bieden.

zicht op ondernemen



**Oordeel betreffende de jaarrekening**

Naar ons oordeel geeft de jaarrekening een getrouw beeld van de grootte en samenstelling van het vermogen van Stichting New Dutch Connections per 31 december 2014 en van het resultaat over 2014 in overeenstemming met de in Nederland geldende van toepassing zijnde grondslagen voor de financiële verslaggeving.

Woudenberg, 2 juni 2015  
Vallei Accountants B.V.



Mr. drs. B.M. de Leeuw RA

